



# Cómo usar el autobús

スペイン語

## Líneas urbanas

Numeración menor a 20  
A excepción de las líneas  
7, 8, 10 y 18.

### Tarifa única

Adulto 240 yenes

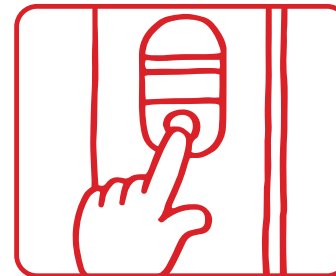
Niños 120 yenes



① Suba por la puerta delantera.  
(En la línea 12 se sube por la puerta trasera).



② Pague la tarifa por adelantado  
en la caja de cobro.



③ Pulse el botón después que sea  
anunciada la parada deseada.



④ Espere en su asiento hasta que el  
autobús se detenga completamente.  
Luego baje por la puerta trasera.

## Otras líneas

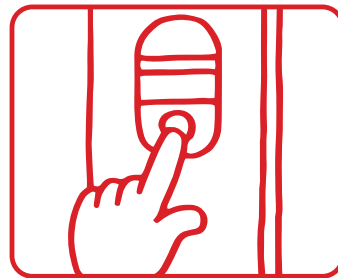
Línea 20 en adelante  
Se incluyen las líneas  
7, 8, 10 y 18.

### Tarifa variable


Tarifa varía según  
distancia recorrida.



① Suba por la puerta delantera, y tome  
un tique numerado de la máquina  
expendedora. (En las líneas 7, 8 y  
10 se sube por la puerta trasera).



② Pulse el botón después que sea  
anunciada la parada deseada.



③ Verifique en el tarifario el monto que debe pagar  
según su número de tique. Espere en su asiento  
hasta que el autobús se detenga completamente.  
Luego pase a colocar el dinero en la caja de cobro.



④ Baje por la puerta delantera.



# Modales en el autobús



Usa los asientos tomando  
en consideración a los  
demás pasajeros.



No saques ninguna parte  
del cuerpo por las  
ventanas. Es peligroso.



No te maquilles dentro  
del autobús.



No hables por teléfono  
en el autobús.



No comas, bebas, ni arrojes  
basura (chicle, etc.).



No rayes en ninguna  
parte del vehículo.



Moderar el volumen de tu  
voz y de tu música.



No cambies dinero mientras  
el vehículo está en  
movimiento. Es peligroso.